



HERMES HOLIDAY

Hotline : 063-9162264

Line : @tourhermes

MAGICAL OF DOLOMITES

8 วัน

5 คืน

เที่ยวในอุทยานแห่งชาติโดโลไมท์ 2 วัน

เส้นทางจากกรุงโรม-มิลาน ชมทะเลสาบสี่มรกต และ ภูเขาตระการตา



MAGICAL OF DOLOMITES

UIEU 011A

เส้นทางจากกรุงโรม-มิลาน ชมทะเลสาบสี่มรกต และ ภูเขาตระการตา

8

Days

เที่ยวอุทยาน โดโลไมท์ 2 วัน

นั่งกระเช้าชม Seceda

ไฮไลท์ท่องเที่ยวโดโลไมท์

Top Of Seceda / ทะเลสาบเบรียส
Santa Maddalena / ทะเลสาบคารเซซ่า
และ ทะเลสาบมิซูรีน่า



เที่ยวหอเอนปิซ่า



เที่ยวเกาะเวนิส



เที่ยวมิลานดูโอโม



มีพิเศษ ฟ้าพลาด

พิชซ่าต้นตำรับ สปาเก็ตตีหมีกดำ บริการอาหารไทย 1 มื้อ

กรุงโรม นครรัฐวาติกัน ฟลอเรนซ์ หอเอนปิซ่า เมืองมิลาน
นั่งเรือสู่เกาะเวนิส น้ำพุเทรวี่ บันโดสเปน โคลอสเซียม
เที่ยวอุทยานฯ โดโลไมท์ 2 วัน นอนในเขตโดโลไมท์ 1 คืน
ช้อปปิ้ง Fidenza Village Outlet



นำนักกระเป๋า
30 กิโลกรัม



โรงแรมระดับ
4 ดาว

SPECIAL OFFER

ทานพิชซ่าต้นตำรับ / ทานอาหารไทย / ทานสปาเก็ตตีหมีกดำ

เที่ยวอุทยานแห่งชาติโดโลไมท์ 2 วัน เที่ยวชมเกาะเวนิส เมืองมิลาน ถ่ายรูปดูโอโม
เที่ยวกรุงโรม ชมนครรัฐวาติกัน เซ็คอินหอเอนปิซ่า โรงแรมที่พักระดับ 4 ดาว



8 วัน

5 คืน

วันเดินทาง	โปรแกรมการท่องเที่ยว	เช้า	กลางวัน	เย็น
วันที่ 1	กรุงเทพ-สนามบินสุวรรณภูมิ	✗	✗	✗
วันที่ 2	ดูไบ-กรุงโรม-สนามกีฬาโคลอสเซียม น้ำพุเทรวี่-บันไดสเปน	✗	✗	✓
วันที่ 3	นครรัฐวาติกัน-มหาวิหารเซนต์ปีเตอร์ เมืองฟลอเรนซ์	✓	✓	✓
วันที่ 4	หอเอนปิซ่า-เวนิส เมสเตรี่-เกาะเวนิส จัตุรัสเซนต์มาร์ค-พระราชวังดอดจ์	✓	✓	✓
วันที่ 5	เขตอุทยานแห่งชาติโดโลไมท์-ทะเลสาบมิซูริน่า ทะเลสาบเบรียส-SANTA MADDALENA	✓	✓	✓
วันที่ 6	เขตอุทยานแห่งชาติโดโลไมท์-เมืองออร์ติเซ่ Seceda-ทะเลสาบคาเรชซ่า	✓	✓	✓
วันที่ 7	FIDENZA OUTLET-เมืองมิลาน-มิลานดูโอโม สนามบินเมืองมิลาน	✓	✗	✗
วันที่ 8	สนามบินดูไบ-กรุงเทพ-สนามบินสุวรรณภูมิ	✗	✗	✗

ทางบริษัทจะดำเนินการจัดการโปรแกรมการเดินทางให้เป็นไปตามที่กำหนด


แต่บางครั้งการเดินทางอาจจะมีการปรับเปลี่ยนได้ตามความเหมาะสม

ทั้งนี้ขึ้นอยู่กับเหตุสุดวิสัยต่างๆ ที่อาจจะเกิดขึ้นได้ โดยคำนึงถึงผลประโยชน์และความปลอดภัยของลูกค้าเป็นหลัก
และขอแจ้งให้ทราบว่าร้านค้าและห้างสรรพสินค้าในยุโรปบางแห่งจะปิดทำการในวันอาทิตย์

DAY 1

กรุงเทพ-สนามบินสุวรรณภูมิ

อาหารเช้า : ❌ อาหารกลางวัน : ❌ อาหารเย็น : ❌



23.00 น.

คณะเดินทางพร้อมกัน ณ **สนามบินสุวรรณภูมิ อาคารผู้โดยสารขาออกระหว่างประเทศ ชั้น 4 ประตู 9 แถว B** สายการบินเอมิเรตส์ แอร์ไลน์ (EK) เจ้าหน้าที่ให้การต้อนรับและอำนวยความสะดวก

DAY 2

ดูไบ-กรุงโรม-สนามบินฟาโลสเซียม-น้ำพุเทรวี-บันไดสเปน

อาหารเช้า : ❌ อาหารกลางวัน : ❌ อาหารเย็น : ✔️

02.25 น.

ออกเดินทางสู่ **ดูไบ ประเทศสหรัฐอาหรับเอมิเรตส์** โดยสายการบินเอมิเรตส์ เที่ยวบินที่ **EK377** (บริการอาหารและเครื่องดื่มบนเครื่องบิน)



TRAVEL TIPS



ท่านสามารถทำการสแกน QR CODE นี้ เพื่อรับชมข้อมูลดังต่อไปนี้

- ที่นั่งบนเครื่องบินของสายการบินเอมิเรตส์
- สิ่งอำนวยความสะดวกระหว่างเที่ยวบินของสายการบินเอมิเรตส์



06.00 น.

เดินทางถึง **เมืองดูไบ ประเทศสหรัฐอาหรับเอมิเรตส์**
แวะเปลี่ยนเครื่อง



09.10 น.

ออกเดินทางสู่ **กรุงโรม ประเทศอิตาลี**
โดยสายการบินเอมิเรตส์ เที่ยวบินที่ **EK097**
(บริการอาหารและเครื่องดื่มบนเครื่องบิน)

13.25 น.

เดินทางถึง **สนามบินกรุงโรม ประเทศอิตาลี**
หลังจากผ่านขั้นตอนการตรวจคนเข้าเมืองเรียบร้อยแล้ว
จากนั้นนำท่านเดินทางสู่ **กรุงโรม (Rome)**
เมืองหลวงและเมืองท่องเที่ยวที่มีชื่อเสียงของประเทศอิตาลี นักท่องเที่ยวจากทุกมุมโลกต่างเดินทางไปกรุงโรมเพื่อชื่นชมกับศิลปะ สถาปัตยกรรม และประวัติศาสตร์แห่งความยิ่งใหญ่ยาวนานมากกว่า 2,800 ปี ตั้งอยู่บนเนินเขาทั้ง 7 ริมฝั่งแม่น้ำไทเบอร์ตอนกลางของประเทศ
โรมเคยเป็นเมืองที่มีบทบาทมากที่สุดของอารยธรรมตะวันตก
c) ในอดีตได้เป็นอาณาจักรที่ใหญ่ที่สุดในโลก

TRAVEL TIPS

ท่านสามารถทำการสแกน QR CODE นี้ เพื่อรับชมข้อมูลดังต่อไปนี้
ระหว่างรอเปลี่ยนเครื่องที่ดูไบมีอะไรทำบ้าง ?



โคลอสเซียม



จากนั้นนำท่านถ่ายรูปด้านหน้าของ **สนามกีฬาโคลอสเซียม (Colosseum)**

เป็น 1 ใน 7 สิ่งมหัศจรรย์ของโลกยุคโบราณ ในอดีตนั้นเป็นสนามประลองการต่อสู้ที่ยิ่งใหญ่ของชาวโรมันที่สามารถจุผู้ชมได้ถึง 50,000 คน

จากนั้นนำท่านชมงานประติมากรรมของเทพนิยายกรีกและโยนเหรียญลูอิซฐานบริเวณ **น้ำพุเทรวี (Trevi Fountain)** สัญลักษณ์ของกรุงโรมที่โด่งดัง

จากนั้นอิสระตามอัธยาศัยกับการเลือกซื้อสินค้าแฟชั่นและของที่ระลึกในบริเวณย่าน **บันไดสเปน (The Spanish Step)** ซึ่งเป็นแหล่งแฟชั่นชั้นนำสุดหรูและยังเป็นแหล่งนัดพบของชาวอิตาลี



น้ำพุเทรวี



กรุงโรม



บันไดสเปน

คำ

บริการอาหารค่ำ ณ ภัตตาคาร นำท่านเข้าสู่ที่พัก **IH Hotel Roma Z3** หรือเทียบเท่า



TRAVEL TIPS

ท่านสามารถทำการสแกน QR CODE นี้ เพื่อรับชม ที่เกี่ยวข้องกับกรุงโรม ในรูปแบบวิดีโอ

เช้า

บริการอาหารเช้า ณ ห้องอาหารของโรงแรม

หลังจากนั้นนำท่านเดินทางสู่ **นครรัฐวาติกัน (Vatican)**

ประเทศที่เล็กที่สุดในโลกตั้งอยู่ใจกลางกรุงโรม เป็นประเทศเดียวในโลกที่มีกำแพงล้อมรอบเมืองเอาไว้ได้ทั้งหมด ยกเว้นด้านหน้าทางเข้า และเป็นศูนย์กลางของศาสนาคริสต์นิกายโรมันคาทอลิก โดยมีพระสันตะปาปา มีอำนาจปกครองสูงสุด นำท่านชมมหาวิหารที่ใหญ่ที่สุดในโลก **มหาวิหารเซนต์ปีเตอร์ (St.Peter's Basilica)**



กลางวัน

บริการอาหารกลางวัน ณ ภัตตาคาร

จากนั้นนำท่านเดินทางสู่ **เมืองฟลอเรนซ์**

ใช้เวลาเดินทางประมาณ **4 ชั่วโมง**

เมืองฟลอเรนซ์นั้นสวยอันดับ 1 ของอิตาลี

ในปี 2025 เป็นปีแห่ง มหกรรมแสงบุญ (Jubilee 2025)

ซึ่งกรุงโรมจะเป็นเจ้าภาพในการจัดการในปีนี้เป็นมหกรรมที่ยิ่งใหญ่ที่สุดของศาสนาคริสต์นิกายโรมันคาทอลิก ทำให้อาจจะมียุทธการเข้าชมด้านในมหาวิหารเซนต์ปีเตอร์ หากไม่สามารถทำการเข้าชมได้ในวันที่เดินทางไปทางบริษัทฯ ขอปรับเปลี่ยนเป็นการเที่ยวชมจากด้านนอก (การเข้าชมมหาวิหารเซนต์ปีเตอร์ ไม่มีค่าเข้าชม)

เมืองฟลอเรนซ์ ตั้งอยู่ทางตอนเหนือของประเทศอิตาลี เป็นเมืองที่มีชื่อเสียงในช่วงศตวรรษที่ 13-14 ซึ่งเป็นยุคที่เจริญรุ่งเรืองของวัฒนธรรมและศิลปะ อีกทั้งในอดีตยังมีความสำคัญทางการค้าและวัฒนธรรม มีสถาปัตยกรรมที่งดงามและเป็นที่มาของศิลปะโรแมนติกที่เจริญรุ่งเรืองอย่างมากในยุคนั้น

นำท่านเดินทางไปยังเนินเขา **Piazzale Michelangelo เพื่อชมวิวของเมือง Florence** ที่นักท่องเที่ยวรวมไปถึงชาว Florence เอง มักขึ้นมาชมบรรยากาศในมุมสูงของเมือง ซึ่งจะเห็นหลังคาสีแดงของอาคารบ้านเรือนต่างๆ รวมไปถึง Duomo เรียงรายกันเป็นแนวสวยงามยิ่งนัก อีสาระให้ท่านเก็บภาพประทับใจตามอัธยาศัย



คำ
บริการอาหารค่ำ ณ ภัตตาคาร นำท่านเข้าสู่ที่พัก **Best Western Plus CHC Florence**
หรือเทียบเท่า

TRAVEL TIPS

ท่านสามารถทำการสแกน QR CODE นี้
เพื่อรับชม วิวจาก Piazzale Michelangelo ในรูปแบบวิดีโอ





เช้า

บริการอาหารเช้า ณ ห้องอาหารของโรงแรม

จากนั้นนำท่านเดินทางสู่ **เมืองปิซ่า (Pisa)** ใช้เวลาเดินทางประมาณ **1 ชั่วโมง** เป็นเมืองแห่งศิลปะที่สำคัญของอิตาลี เป็นเมืองเล็กๆอยู่ทางตะวันตกของ Florence แม้ว่าจะจะเป็นเมืองเล็กๆ แต่ Pisa ก็เป็นเมืองที่มีชื่อเสียงและเป็นที่ยอมรับของนักท่องเที่ยวทั่วโลก

นำท่านเดินทางเข้าสู่ **บริเวณจัตุรัสดูโอโมแห่งปิซ่า หรือ จัตุรัสกัมโป เดย์ มิราโกลี** ที่ประกอบด้วยกลุ่มอาคารสถาปัตยกรรมแบบโรมานเนสก์ โดยเริ่มจาก **หอพีร์เจมนี้ามนต์** ที่ใหญ่ที่สุดในอิตาลี **ถ่ายภาพกับมหาวิหารดูโอโม** ที่งดงามและถ่ายภาพคู่กับ **หอเอนแห่งเมืองปิซ่า** อันเลื่องชื่อ และเป็นสัญลักษณ์แห่งเมืองปิซ่า รวมถึงเป็น 1 ใน 7 สิ่งมหัศจรรย์ของโลกยุคกลาง จากนั้นให้ท่านอิสระให้ท่านได้เลือกซื้อสินค้าที่ระลึกราคาถูก ที่มีร้านค้าเรียงรายอยู่มากมาย



TRAVEL TIPS

ทำการสแกน QR CODE นี้
เพื่อรับชมบรรยากาศจริง
ของหอเอนปิซ่า ในรูปแบบวิดีโอ



กลางวัน

บริการอาหารกลางวัน ณ ภัตตาคาร
จากนั้นเดินทางสู่ **เวนิส เมสเตร์**
แคว้นเวเนเซีย (Venezia) ใช้เวลาเดินทาง
ประมาณ 4.30 ชั่วโมง



นำท่านออกเดินทางสู่ **ท่าเรือตรอนเคโตโต้** เพื่อเตรียมตัวนั่งเรือข้ามสู่เกาะเวนิส
เกาะเวนิสเป็นดินแดนแสนโรแมนติก เป็นเมืองที่ไม่เหมือนใคร โดยใช้เรือแทนรถ ใช้คลองแทนถนน
มีสมญานามว่าเป็น “ราชินีแห่งทะเลเอเดรียติก” มีเกาะน้อยใหญ่กว่า 118 เกาะและมีสะพานเชื่อมถึงกัน
กว่า 400 แห่ง



เรือกอนโดลา



สะพานริอัลโต



แกรนด์คาแนล

นำทุกท่านนั่งเรือต่อเพื่อไปยัง **ท่าเรือซานมาร์โค (San Marco Pier) บนเกาะเวนิส**

แวะให้ท่านถ่ายรูปสวยๆ เก็บเป็นที่ระลึกกันที่ **พระราชวังดอดจ์** พระราชวังริมน้ำแสนอลังการ
ที่สร้างตั้งแต่ศตวรรษที่ 14 ในสไตล์เวเนเซียนโกธิค ที่เคยเป็นที่ประทับของผู้ปกครองของเวนิส
แต่ตั้งแต่ปี 1923 ก็ได้เปลี่ยนเป็นพิพิธภัณฑ์ให้คนทั่วไปได้เข้าชม เป็นหนึ่งในแลนด์มาร์คหลักของเวนิส
จากนั้นเดินเที่ยวชมแลนด์มาร์คสำคัญต่างๆ ในเมือง **จัตุรัสเซนต์มาร์ค** เป็นจัตุรัสหลักของเมืองเวนิส
และยังเป็นศูนย์กลางเมืองตั้งแต่โบราณ จากนั้นนำท่านถ่ายรูปกับ **มหาวิหารเซนต์มาร์ค** มหาวิหารใหญ่
ของศาสนาคริสต์นิกายโรมันคาทอลิก อลังการด้วยการตกแต่งด้วยโดมใหญ่
และที่อยู่ติดกันและโดดเด่นด้วยความสูงถึง 50 เมตรก็คือ **หอรบั้ง** ถือเป็นหนึ่งในสัญลักษณ์ของเมืองที่
เห็นได้ไม่ว่าจะอยู่มุมไหนของเมืองก็ตาม และที่พลาดไม่ได้เลยก็คือ **สะพานถอนหายใจ**
สะพานอันโด่งดังแห่งนี้ตั้งอยู่เหนือแม่น้ำที่คั่นกลางระหว่างคุยก่อกับพระราชวังดอดจ์

ค่ำ

บริการอาหารค่ำ ณ ภัตตาคาร ถึงเวลาอันสมควรนำท่านเดินทางโดยเรือกลับสู่ **เวนิส เมสเตร์**
จากนั้นนำท่านเข้าสู่ที่พัก **Novotel Venice Mestre Castellana** หรือเทียบเท่า



TRAVEL TIPS

ท่านสามารถทำการสแกน QR CODE นี้
เพื่อรับชม เกาะเวนิส ในรูปแบบวิดีโอ



จัตุรัสซานมาร์โค

DAY 5

เขตอุทยานแห่งชาติโดโลไมท์

ทะเลสาบมิซูลิน่า-ทะเลสาบเบรียส-Santa Maddalena

อาหารเช้า : อาหารกลางวัน : อาหารเย็น :

เช้า

บริการอาหารเช้า ณ ห้องอาหารของโรงแรม

จากนั้นนำท่านเดินทางสู่ **เขตอุทยานแห่งชาติเทือกเขาโดโลไมท์** หนึ่งในสถานที่ท่องเที่ยวทางธรรมชาติที่สวยงามที่สุดแห่งหนึ่งในประเทศอิตาลี ด้วยบรรยากาศที่สวยงามของทะเลสาบหลายแห่งและเทือกเขาหินปูนที่สวยงามแปลกตาสูงตระหง่าน **ใช้เวลาเดินทางประมาณ 2.30 ชั่วโมง**

นำท่านเดินทางสู่ที่ **ทะเลสาบมิซูลิน่า (MISURINA LAKE)** ถ่ายรูปกับทะเลสาบที่สวยงามและเป็นเหมือนกับหนึ่งในแลนด์มาร์คที่นักท่องเที่ยวต้องมาเยือนสักครั้งหนึ่ง เป็นทะเลสาบที่หลบซ่อนตัวในหุบเขา ที่ถือเป็นสถานที่ท่องเที่ยวที่สำคัญอีกแห่งในโดโลไมท์



กลางวัน

บริการอาหารกลางวัน ณ ภัตตาคาร



จากนั้นนำท่านเดินทางสู่ **ทะเลสาบเบรียส (Lago di Braies)** ใช้เวลาเดินทางประมาณ 40 นาที เป็นทะเลสาบที่สวยงามตั้งอยู่ในเทือกเขาโดโลไมท์ ทางตอนเหนือของอิตาลี ทะเลสาบนี้มีน้ำสีเขียวมรกตใสสะอาดล้อมรอบด้วยยอดเขาสูง อีสระให้ท่านได้เดินถ่ายรูปภาพเก็บความประทับใจบริเวณทะเลสาบบนเส้นทางธรรมชาติที่สวยงาม **ในกรณีที่ท่านสนใจพายเรือในทะเลสาบ โปรดสอบถามกับหัวหน้าทัวร์**



ท่านสามารถทำการสแกน QR CODE นี้ เพื่อรับชม รีวิวการพายเรือ และท่องเที่ยวทะเลสาบเบรียส ในรูปแบบวิดีโอ

จากนั้นนำท่านเดินทางสู่ **ชุมชน Val di Funes** ใช้เวลาเดินทางประมาณ 1.30 ชั่วโมง ชุมชนเล็กๆ ทางภาคตะวันตกของอุทยานโดโลไมต์ ประกอบไปด้วยหมู่บ้านเล็กๆ 6 หมู่บ้าน โดยมีชื่อเสียงจากการมีวิวทิวทัศน์ที่สวยงามที่สุดในเขต South Tyrol อีสระให้ท่านเก็บภาพความประทับใจ จากนั้นนำท่านเก็บภาพความประทับใจอีกหนึ่งสถานที่ ณ **โบสถ์ Santa Maddalena** โบสถ์ที่ถือเป็นสถานที่ไฮไลท์ที่ถูกถ่ายรูปมากที่สุดในอุทยานโดโลไมต์ มีวิวทิวทัศน์ที่สวยงามมีฉากหลังเป็นเทือกเขา Odles (การเดินทางขึ้นไปเก็บภาพความประทับใจนี้ ท่านจะต้องเดินขึ้นลงเนินไปและกลับประมาณ 2 กิโลเมตร เพื่อไปเก็บภาพ)



Santa Maddalena - Val di Funes



ท่านสามารถทำการสแกน QR CODE นี้
เพื่อรับชม ธีวการท่องเที่ยว Santa Maddalena ในรูปแบบวิดีโอ

จากนั้นนำท่านเดินทางสู่ **เมืองโบลซาโน** ใช้เวลาเดินทางประมาณ 1.30 ชั่วโมง เมืองที่ถือว่าเป็นประตูสู่อุทยานแห่งชาติโดโลไมท์ โบลซาโนเป็นเมืองหลวงของภูมิภาคทิโรลใต้ ซึ่งล้อมรอบด้วยแม่น้ำ ที่นี้แม่น้ำ Talvera จะไหลลงไปในแม่น้ำ Israco และมารวมกันเป็นแม่น้ำ Adige (เมืองโบลซาโน เป็นเมืองที่ใช้ในการพักค้างคืนเท่านั้น อาจจะมีการเปลี่ยนแปลงได้หากไม่มีที่พักว่างในวันเดินทางนั้นๆ โดยทางบริษัทจะเปลี่ยนไปยังเมืองอื่นแทนโดยยังคงซึ่งความสะดวกสบายในการเดินทาง)

คำ

บริการอาหารค่ำ ณ ภัตตาคาร จากนั้นนำท่านเข้าสู่ที่พัก **Four Points by Sheraton Bolzano** หรือเทียบเท่า

เช้า

บริการอาหารเช้า ณ ห้องอาหารของโรงแรม

จากนั้นนำท่านเดินทางเข้าสู่ **เมืองออร์ติเซ่ (Ortisei)** ใช้เวลาเดินทางประมาณ 1 ชั่วโมง เมืองแห่งศูนย์กลางของการท่องเที่ยวในแถบอุทยานโดโลไมท์ เป็นเมืองรีสอร์ทเล็กๆที่ตั้งอยู่ในหุบเขา Dolomites Val Gardena โดยมีเทือกเขาต่างๆอยู่รายล้อม ที่นี้จัดได้ว่าเป็นเมืองศูนย์กลางการท่องเที่ยวโดโลไมท์ในด้านตะวันตก จึงมีนักท่องเที่ยวมาเยี่ยมเยือนตลอดทั้งปี จากนั้นนำท่าน **ขึ้นกระเช้าไปยังยอดเขา Seceda** หนึ่งในจุดท่องเที่ยวที่สวยงามและมีชื่อเสียงในแถบ Dolomites ความสูงของ Seceda อยู่ที่ประมาณ 2,400 เมตรจากระดับน้ำทะเล เพื่อสัมผัสบรรยากาศเย็นสบายและทิวทัศน์ที่สามารถมองเห็นได้อย่างชัดเจนจากทุกมุมมอง ท่านจะได้ชมความงามของภูเขา Dolomites ซึ่งได้รับการขึ้นทะเบียนเป็นมรดกโลกจากยูเนสโก

ถึงเวลาอันสมควรนำท่านเดินทางกลับลงมาที่ตัวเมืองออร์ติเซ่



จากนั้นนำท่านเดินทางสู่ **ทะเลสาบคาเรซซ่า Carezza Lake** หรือในภาษาอิตาลีเรียกว่า “Lec de ergobando” แปลได้ว่า ทะเลสาบสายรุ้ง ซึ่งเป็นอีกหนึ่งทะเลสาบที่มีชื่อเสียงในอุทยานโดโลไมท์ น้ำในทะเลสาบมีหลายเฉดสีตั้งแต่ เขียว, เทอร์ควอยซ์, ฟ้า และน้ำเงิน ทำให้ทะเลสาบแห่งนี้ถูกเรียกว่าทะเลสาบสายรุ้ง มีฉากหลังเป็นเทือกเขา Latemar ด้วยวิวทะเลสาบสีเขียวทองที่ถูกห้อมล้อมไปด้วยเขาสูงปลายแหลม สะท้อนสีอันหลากหลายของธรรมชาติ



ค่ำ

บริการอาหารค่ำ ณ ภัตตาคาร จากนั้นนำท่านเข้าสู่ที่พัก **Novotel Brescia 2** หรือเทียบเท่า



Carezza Lake

DAY
7

Fidenza Village Outlet-เมืองมิลาน-ดูโอโม-สนามบินเมืองมิลาน

อาหารเช้า : อาหารกลางวัน : อาหารเย็น :

บริการอาหารเช้า ณ ห้องอาหารของโรงแรม

จากนั้นนำท่านเดินทางสู่ **Fidenza Village Outlet** ใช้เวลาเดินทางประมาณ 1.30 ชั่วโมง เป็นเอาท์เลทที่อยู่ในเครือของ The Bicester Collection ซึ่งจะมีสินค้ามากมายไม่ว่าเสื้อผ้า กระเป๋า รองเท้า และอื่นๆ ซึ่งจะมีราคาถูกกว่าตามร้านทั่วไป โดยภายในเอาท์เลทจะมีแบรนด์ต่างๆมากมาย อาทิ เช่น Armani, Adidas, Coach, Dolce&Gabbana, Furla, Hugo, Lacoste, Nike, Prada, Samsonite Tommy Hilfiger เป็นต้น **อิสระอาหารกลางวันตามอัธยาศัย**



ท่านสามารถทำการสแกน
QR CODE นี้

เพื่อตรวจสอบแบรนด์สินค้า
ภายใน Outlet



ท่านสามารถทำการสแกน
QR CODE นี้

เพื่อตรวจสอบร้านอาหาร
ภายใน Outlet

มหาวิหารแห่งเมืองมิลาน (Duomo)



จากนั้นนำท่านเดินทางสู่ **เมืองมิลาน (MILAN)** ใช้เวลาเดินทางประมาณ **1 ชั่วโมง** เมืองสำคัญในภาคเหนือของประเทศอิตาลี ตั้งอยู่ในแคว้นที่ราบลอมบาร์ดีเป็น เมืองที่มีชื่อเสียงในด้านแฟชั่นและศิลปะ ซึ่งมิลานถูกจัดให้เป็นเมืองแฟชั่นในลักษณะเดียวกับ นิวยอร์ก ปารีส ลอนดอน และ โรม นำท่านถ่ายรูปกับ **มหาวิหารมิลาน (Milan Duomo)** มหาวิหารประจำเมืองขนาดใหญ่แห่งนี้คือโบสถ์ที่ใหญ่ที่สุดในประเทศอิตาลีเด่นด้วยศิลปะแบบโกธิค ใช้เวลาในการก่อสร้างทั้งสิ้น 579 ปี ตั้งอยู่ในระดับความสูง 108.5 เมตรจากพื้นดินรายล้อมด้วยยอดแหลมอีก 135 ยอดทำให้อาสนวิหารดูสง่าและแปลกพร้อมด้วยรูปแกะสลักจากหินอ่อนที่ประดับอยู่โดยรอบสลักอย่างวิจิตรบรรจงด้วยรูปปั้นนักบุญรูปเรื่องราวในพระคัมภีร์จำนวนมากประดับโดยรอบ

อิสระช้อปปิ้ง ที่ Galleria Vittorio Emanuele II

ที่ตั้งอยู่ทางฝั่งขวาของมหาวิหารมิลาน เป็นห้างสรรพสินค้าที่เก่าแก่ที่สุดในอิตาลี โดยสร้างขึ้นในปี 1877 มากมายด้วยร้านค้า ร้านอาหาร จุดเด่นของอาคารก็คือหลังคาทรงโดมเป็นกระจกใส ทำให้สามารถช้อปปิ้งได้ในทุกสภาพอากาศ **ได้เวลาอันสมควรนำท่านสู่สนามบิน**



Galleria Vittorio Emanuele II

22.20

ออกเดินทางสู่ **ดูไบ ประเทศสหรัฐอาหรับเอมิเรตส์**
โดยสายการบินเอมิเรตส์ เที่ยวบินที่ **EK092** (บริการอาหารและเครื่องดื่มบนเครื่องบิน)



DAY
8

สนามบินดูไบ-กรุงเทพ-สนามบินสุวรรณภูมิ

อาหารเช้า : ✕ อาหารกลางวัน : ✕ อาหารเย็น : ✕

06.25 น.

เดินทางถึง **เมืองดูไบ ประเทศสหรัฐอาหรับเอมิเรตส์** **แวะเปลี่ยนเครื่อง**

09.40 น.

ออกเดินทางสู่ **สนามบินสุวรรณภูมิ ประเทศไทย** โดยสายการบินเอมิเรตส์ เที่ยวบินที่ **EK 372**
(บริการอาหารและเครื่องดื่มบนเครื่องบิน)

19.15 น.

เดินทางถึง**สนามบินสุวรรณภูมิ ประเทศไทย** **โดยสวัสดิภาพพร้อมความประทับใจ**

อัตราค่าบริการ

ราคาสำหรับเด็กอายุต่ำกว่า 12 ปี ไม่ใช่เตียง ลด 5,000 บาท จากราคาทัวร์
กรณีจอยแลนด์ สามารถสอบถามราคาการหักค่าตัวเครื่องบินได้จากเจ้าหน้าที่

31 พ.ค.-7 มิ.ย. 68

ราคาต่อท่าน
89,900

กรุ๊ปโชนส์ 25 ท่าน และ 1 หัวหน้าทัวร์

พักเดี่ยวชำระเพิ่ม

18,000 บาท

EK377 1JUN BKKDXB 0225-0600
EK097 1JUN DXBFCO 0910-1325
EK092 6JUN MXPDXB 2220-0625
EK370 7JUN DXBBKK 0900-1825

BOOK NOW!

5-12 ก.ค. 68

ราคาต่อท่าน
94,900

กรุ๊ปโชนส์ 25 ท่าน และ 1 หัวหน้าทัวร์

พักเดี่ยวชำระเพิ่ม

18,000 บาท

EK377 6JUL BKKDXB 0250-0600
EK097 6JUL DXBFCO 0910-1325
EK092 11JUL MXPDXB 2220-0625
EK372 12JUL DXBBKK 0940-1915

BOOK NOW!

7-14 ส.ค. 68

ราคาต่อท่าน
94,900

กรุ๊ปโชนส์ 25 ท่าน และ 1 หัวหน้าทัวร์

พักเดี่ยวชำระเพิ่ม

18,000 บาท

EK385 8AUG BKKDXB 0135-0445
EK097 8AUG DXBFCO 0910-1325
EK092 13AUG MXPDXB 2220-0625
EK372 14AUG DXBBKK 0940-1915

BOOK NOW!

16-23 ก.ย. 68

ราคาต่อท่าน
89,900

กรุ๊ปโชนส์ 25 ท่าน และ 1 หัวหน้าทัวร์

พักเดี่ยวชำระเพิ่ม

18,000 บาท

EK377 17SEP BKKDXB 0250-0600
EK097 17SEP DXBFCO 0910-1325
EK092 22SEP MXPDXB 2220-0625
EK372 23SEP DXBBKK 0940-1915

BOOK NOW!

4-11 ต.ค. 68

ราคาต่อท่าน
92,900

กรุ๊ปโชนส์ 25 ท่าน และ 1 หัวหน้าทัวร์

พักเดี่ยวชำระเพิ่ม

18,000 บาท

EK377 5OCT BKKDXB 0250-0600
EK097 5OCT DXBFCO 0910-1325
EK092 10OCT MXPDXB 2220-0625
EK372 11OCT DXBBKK 0940-1915

BOOK NOW!

14-21 ต.ค. 68

ราคาต่อท่าน
89,900

กรุ๊ปโชนส์ 25 ท่าน และ 1 หัวหน้าทัวร์

พักเดี่ยวชำระเพิ่ม

18,000 บาท

EK377 15OCT BKKDXB 0250-0600
EK097 15OCT DXBFCO 0910-1325
EK092 20OCT MXPDXB 2220-0625
EK372 21OCT DXBBKK 0940-1915

BOOK NOW!

✔ อัตราค่าบริการที่รวมในรายการทัวร์

- ✔ ตัวเครื่องบินชั้นประหยัด ไป-กลับพร้อมคณะ โดยสายการบินเอมิเรตส์
- ✔ โรงแรมที่พักระดับ 4 ดาว ตามที่ระบุในรายการหรือเทียบเท่า (2-3 ท่าน/ห้อง)
- ✔ ค่าธรรมเนียมในการยื่นวีซ่าเชงเก้น (สำหรับผู้ถือหนังสือเดินทางประเทศไทย)
- ✔ ค่าอาหารและค่าเข้าชมสถานที่ต่างๆ ตามที่ระบุไว้ในรายการการเดินทาง
- ✔ ค่ารถโค้ชปรับอากาศ บริการนำเที่ยวตามรายการการท่องเที่ยว
- ✔ หัวหน้าทัวร์เดินทางพร้อมคณะเดินทางจากประเทศไทย
ดูแลและให้บริการตลอดการเดินทาง
- ✔ ค่าประกันอุบัติเหตุระหว่างการเดินทางตามกฎหมายกำหนด
(ตามเงื่อนไขแห่งกรมธรรม์ประกันภัย)
- ✔ ค่าภาษีมูลค่าเพิ่ม 7%

✘ อัตราค่าบริการที่ไม่รวมในรายการทัวร์

- ✘ ค่าธรรมเนียมและค่าบริการในการกำหนดหนังสือเดินทางและวีซ่าสำหรับชาวต่างชาติ
- ✘ ค่าใช้จ่ายส่วนตัวต่างๆ ที่เกิดขึ้นระหว่างการเดินทาง อาทิเช่น ค่าโทรศัพท์ ค่าเดินทางที่นอกเหนือจากรายการทัวร์ ค่ามินิบาร์ ค่าบริการซักรีด หรือ ค่าเกิดความเสียหายต่างๆภายในห้องพัก เป็นต้น
- ✘ ค่าส่วนเกินของน้ำหนักกระเป๋า สายการบินอนุญาตให้โหลดสัมภาระใต้ท้องเครื่อง 30 กก./ท่าน
- ✘ ค่าทิปคนขับรถท้องถิ่น (2 ยูโร x 6 วัน = 12 ยูโร)
- ✘ ค่าทิปหัวหน้าทัวร์คนไทย วันละ 100 x 8 วัน = 800 บาท

โปรดศึกษาเงื่อนไขต่างๆ และรายละเอียดการเดินทางให้เรียบร้อยก่อนตัดสินใจซื้อ
เมื่อท่านทำการชำระมัดจำแล้ว ถือว่าท่านรับทราบและยอมรับในเงื่อนไขต่างๆที่บริษัทฯ ระบุไว้

เงื่อนไขการจองและชำระเงิน

- ชำระมัดจำท่านละ 30,000 บาท** หลังจากทำการจองใน 3 วันทำการ พร้อมส่งสำเนาหนังสือเดินทางที่มีอายุเหลือไม่น้อยกว่า 6 เดือน นับจากวันเดินทางกลับในโปรแกรมการเดินทาง
- ชำระค่าทัวร์ส่วนที่เหลือ 20 วัน ก่อนวันเดินทาง** หากไม่มีการชำระเข้ามาถือว่าท่านสละสิทธิ์ในการเดินทางและไม่สามารถขอเงินคืนได้ (กรณียังไม่ทราบผลวีซ่า ทางบริษัทฯ ขออนุญาตเก็บค่าทัวร์ส่วนที่เหลือตามที่กำหนด)
- สำหรับผู้เดินทางที่มีความจำเป็นต้องซื้อตั๋วเครื่องบินภายในประเทศ หรือตั๋วโดยสารอื่นๆในการเดินทาง เมื่อมาทำการยื่นวีซ่า หรือในวันเดินทางไป-กลับจากสนามบิน** กรุณาติดต่อเจ้าหน้าที่ก่อนทุกครั้งก่อนออกตั๋ว เครื่องบินหรือตั๋วโดยสารอื่นๆ มิฉะนั้นทางบริษัทฯ ขอสงวนสิทธิ์ในการไม่รับผิดชอบต่อค่าใช้จ่ายที่เกิดขึ้น

เงื่อนไขการยกเลิกและการคืนเงิน

- ยกเลิกการเดินทาง 30 วันก่อนการเดินทางขึ้นไป คืนเงินทั้งหมด** (ทางบริษัทฯ ขอเก็บค่าใช้จ่ายตามที่เกิดขึ้นจริง เช่น ค่าวีซ่า ค่ามัดจำตัวเครื่องบิน ค่าโรงแรม หรืออื่นๆ)
- ยกเลิกการเดินทาง 15-29 วันก่อนการเดินทาง คืนมัดจำ 50%** (ทางบริษัทฯ ขอเก็บค่าใช้จ่ายตามที่เกิดขึ้นจริง เช่น ค่าวีซ่า ค่ามัดจำตัวเครื่องบิน ค่าโรงแรม หรืออื่นๆ)
- ยกเลิกการเดินทางน้อยกว่า 15 วันก่อนการเดินทาง** เก็บค่าใช้จ่ายทั้งหมดตามราคาทัวร์ที่ตามระบุในโปรแกรม
- กรณีเจ็บป่วย จนไม่สามารถเดินทางได้** จะต้องมีใบรับรองแพทย์จากโรงพยาบาลรับรอง ทางบริษัทฯ ขอสงวนสิทธิ์เรียกเก็บค่าใช้จ่ายตามที่เกิดขึ้นจริง
- กรณีผู้เดินทางถูกปฏิเสธการเข้า-ออกประเทศ** ทางบริษัทฯ ขอสงวนสิทธิ์ในการไม่คืนเงินค่าทัวร์ทั้งหมด
- กรณีวีซ่าถูกปฏิเสธจากสถานทูต (วีซ่าไม่ผ่าน)** ทางบริษัทฯ จะทำการเก็บค่าใช้จ่ายตามที่เกิดขึ้นจริง เช่น ค่าวีซ่าและค่าบริการยื่นวีซ่า ค่าตัวเครื่องบิน และค่าโรงแรม เป็นต้น
- ตามพระราชบัญญัติธุรกิจนำเที่ยวและมัคคุเทศก์ พ.ศ. 2551 หมวด 2 ธุรกิจนำเที่ยว การยกเลิกการเดินทางของนักท่องเที่ยว ผู้ประกอบธุรกิจนำเที่ยวมีค่าใช้จ่ายที่ได้จ่ายจริงเพื่อเตรียมการจัดนำเที่ยวให้นำมาหักจากเงินค่าบริการที่ต้องจ่าย ทั้งนี้ ผู้ประกอบธุรกิจนำเที่ยวแสดงหลักฐานให้นักท่องเที่ยวทราบ เช่น ค่าวีซ่า ค่ามัดจำตัวเครื่องบิน ค่าโรงแรม หรืออื่นๆ

หมายเหตุ

- บริษัทฯ ขอสงวนสิทธิ์ในการแจ้งยกเลิกการเดินทางล่วงหน้า 30 วันก่อนการเดินทาง ในกรณีที่มีผู้เดินทางน้อยกว่า 20 ท่าน และยินดีคืนเงินค่ามัดจำให้ทั้งหมด** (ในกรณีที่มีการยื่นวีซ่า และท่านได้รับการอนุมัติวีซ่าแล้ว ทางบริษัทขอเรียกเก็บค่าธรรมเนียมและค่าบริการที่เกิดขึ้นจริง และท่านสามารถนำวีซ่านี้ไปใช้ได้ หากวีซ่านั้นยังไม่หมดอายุ)
- หากท่านสละสิทธิ์ในการไม่ใช้บริการใดๆ** ที่ระบุไว้ในโปรแกรมทัวร์ หรือถูกปฏิเสธการเข้า-ออกประเทศ ทางบริษัทฯ ขอสงวนสิทธิ์ในการไม่คืนเงินค่าทัวร์ทั้งหมด
- ตัวเครื่องบินที่จัดไว้ตามโปรแกรมทัวร์ เป็นตัวแบบหมู่คณะ ซึ่งจะต้องเดินทางไป-กลับพร้อมคณะ** ในกรณีที่ท่านต้องการแยกวันเดินทางกลับหรือไปก่อน โปรดติดต่อเจ้าหน้าที่เพื่อสอบถามราคาอีกครั้ง และการจัดที่นั่งของผู้เดินทาง เป็นการจัดการภายในของสายการบิน ทางบริษัทฯ ไม่สามารถเข้าไปเพื่อแทรกแซงได้ **สำหรับที่นั่ง LONG LEG หรือนั่งบริเวณทางออกฉุกเฉิน** จะต้องเป็นผู้โดยสารที่มีคุณสมบัติตามที่สายการบินกำหนด เช่น ต้องสามารถสื่อสารภาษาอังกฤษได้ ไม่มีปัญหาด้านสุขภาพ สามารถช่วยเหลือผู้อื่นได้อย่างรวดเร็ว ในกรณีเกิดเหตุฉุกเฉินและอำนาจในการให้ที่นั่ง LONG LEG ขึ้นอยู่กับทางเจ้าหน้าที่สายการบินตอนเวลาที่เช็คอินเท่านั้น **โดยหากท่านต้องการที่นั่งบริเวณดังกล่าวสามารถติดต่อกับทางบริษัททัวร์เพื่อทำการจองที่นั่ง LONG LEG ได้ โดยจะมีค่าใช้จ่ายเพิ่มเติม**
- การพิจารณาผลวีซ่า เป็นอำนาจการตัดสินใจของสถานทูตเท่านั้น** ทางบริษัทฯ เป็นเพียงผู้ให้บริการและอำนวยความสะดวกในยื่นวีซ่าเท่านั้น และหากท่านถูกปฏิเสธวีซ่า ทางสถานทูตมีสิทธิ์ที่จะไม่แจ้งเหตุผลให้ทราบ
- โรงแรมที่พักส่วนใหญ่ในยุโรปไม่มีเครื่องปรับอากาศที่สามารถปรับควบคุมความเย็นได้ในห้องพัก** เนื่องจากสภาพภูมิอากาศหนาวเย็นเกือบทั้งปี และสำหรับห้องหักแบบ TRIPPLE ROOM บางโรงแรมอาจจะจัดเป็น 2 เตียง และเตียงเสริมหรือ SOFA BED ขึ้นอยู่กับแต่ละโรงแรมที่เข้าพัก
- บริษัทฯ จะไม่สามารถรับผิดชอบใดๆ ได้ทั้งสิ้น หากเกิดกรณีดังต่อไปนี้** ความล่าช้าจากสายการบิน, การยกเลิกบิน, การประท้วง, การนัดหยุดงาน, การก่อการจลาจล, ภัยธรรมชาติ, การนำสิ่งของผิดกฎหมาย ซึ่งอยู่นอกเหนือความรับผิดชอบของบริษัทฯ
- เมื่อท่านได้มีการชำระเงินแล้ว ไม่ว่าจะโดยตรงกับบริษัทฯ หรือตัวแทนของบริษัทฯ จะถือว่าท่านได้ยอมรับเงื่อนไขต่างๆ ที่ทางบริษัทฯ ได้กำหนดไว้แล้ว**

คำแนะนำการเตรียมเอกสาร สำหรับยื่นวีซ่าเชงเก้น (อิตาลี)



ทางบริษัทฯ ขอแนะนำให้ท่านเตรียมเอกสารตามคำแนะนำ เพื่อให้เอกสารมีความครบถ้วนตามที่ศูนย์รับยื่นวีซ่าได้ร้องขอ
อย่างไรก็ตามผู้สมัครยื่นวีซ่า อาจจะถูกศูนย์รับยื่นวีซ่าหรือสถานทูตร้องขอเอกสารเพิ่มเติมได้

1 เกี่ยวกับหนังสือเดินทาง

หนังสือเดินทาง (เล่มปัจจุบัน) โดยมีหน้าเหลือสำหรับประทับตราวีซ่า อย่างน้อย 3 หน้า
และอายุใช้งานเหลือไม่น้อยกว่า 6 เดือน นับจากวันที่เดินทางกลับ

- สำเนาหน้าหนังสือเดินทาง 2 ชุด (เล่มปัจจุบัน)
- หน้าวีซ่าเชงเก้น (ถ้ามี)
- หน้าวีซ่า USA (ถ้ามี)
- หน้าวีซ่า UK (ถ้ามี)



ในกรณีที่ผู้เดินทางเคยมีวีซ่าเชงเก้น ที่หมดอายุแล้วไม่เกิน 3 ปี โปรดเตรียมเอกสารเพิ่มเติมดังนี้

หนังสือเดินทางเล่มเก่า

- สำเนาหน้าหนังสือเดินทาง 2 ชุด (เล่มเก่า)
- หน้าวีซ่าเชงเก้น (ถ้ามี)

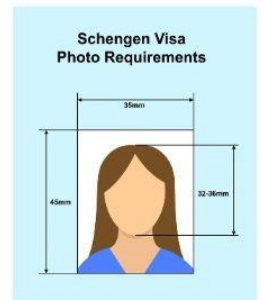
ข้อมูลสำคัญ!! หนังสือเดินทาง (passport) ต้องมีใบหน้าเหมือนกับรูปถ่ายที่ท่านส่งมาพร้อมกับเอกสารทำวีซ่า

หากปัจจุบันท่านได้มีการทำศัลยกรรม เปลี่ยนแปลง เสริมรูปลักษณะบนใบหน้าให้ต่างจากเดิมมาก เช่น จมูก ตา ปาก รูปหน้า เป็นเหตุให้ไม่ตรงกับภาพถ่ายในเล่มพาสปอร์ต ท่านจะต้องดำเนินการทำหนังสือเดินทาง (Passport) ใหม่ โดยให้รูปถ่ายบนเล่มตรงกับรูปหน้าปัจจุบัน

สำหรับเด็ก ในกรณีหนังสือเดินทางตอนที่ทำยังเป็นเด็กเล็ก และปัจจุบันได้มีการพัฒนา เปลี่ยนแปลงไปมาก ท่านจะต้องดำเนินการทำหนังสือเดินทาง (Passport) ใหม่ โดยให้รูปถ่ายบนเล่มตรงกับรูปหน้าปัจจุบัน

2 เกี่ยวกับรูปถ่าย

รูปถ่ายสี ฉากหลังเป็นสีขาวเท่านั้น ขนาด กว้าง 3.5 ซม สูง 4.5 ซม. จำนวน 2 รูป
ถ่ายไม่เกิน 6 เดือน หน้าตรง ห้ามสวมแว่นตาหรือเครื่องประดับ ไม่ใส่คอนแทคเลนส์
ไม่ยิ้มเห็นฟัน รูปถ่ายจะต้องครอบคลุมถึงศีรษะ และด้านบนของหัวไหล่
เห็นใบหน้า, หน้าผากและใบหูชัดเจน
โดยต้องเป็นรูปที่ถ่ายจากร้านถ่ายรูปเท่านั้น



ตัวอย่างรูปถ่าย

3 เกี่ยวกับหลักฐานการทำงาน

กรณีเจ้าของกิจการ

หลักฐานทางการค้า ออกให้ไม่เกิน 90 วัน (นับจากวันที่ทำการยื่นวีซ่า)


พร้อมแปลเป็นภาษาอังกฤษ เตรียมอย่างใดอย่างหนึ่งตามที่ระบุในข้อ 3.1 - 3.2

3.1 หนังสือรับรองการจดทะเบียนบริษัท (DBD) (นิติบุคคล) 1 ชุด ครบทุกหน้า

โดยมีชื่อผู้เดินทางเป็นกรรมการของบริษัท

3.2 ทะเบียนพาณิชย์ (ร้านค้า/บุคคลธรรมดา) หรือใบทะเบียนการค้า

ที่มีชื่อผู้เดินทางเป็นเจ้าของกิจการ





กรณีพนักงานบริษัท

ใช้หนังสือรับรองการทำงาน ฉบับภาษาอังกฤษ

จดหมายรับรองการทำงานต้องมีหัวกระดาษบริษัท (ประกอบด้วยที่อยู่ เบอร์โทรศัพท์)

ลายเซ็นพร้อมตราประทับบริษัท ฉบับจริง

(ชื่อ-สกุลต้องตรงตามหน้าพาสปอร์ต และใช้คำว่า "TO WHOM IT MAY CONCERN" แทนชื่อสถานทูตที่ยื่น)

ระบุตำแหน่ง เงินเดือน วันที่เริ่มทำงาน พร้อมระบุวันลาหยุดที่จะเดินทางสำหรับทริปนี้

ควรให้ตรงกันกับวันที่จะเดินทางตามโปรแกรมจริง

ออกเอกสารให้ไม่เกิน 30 วัน (นับจากวันที่ทำการยื่นวีซ่า) พร้อมสลีปเงินเดือนย้อนหลัง 3 เดือน (หากมี)

กรณีรับข้าราชการ

ใช้หนังสือรับรองการทำงานจากต้นสังกัด ฉบับภาษาอังกฤษ (ฉบับจริง)

โดยลายเซ็นต้องเป็นลายเซ็นจริง ไม่สามารถใช้แบบอิเล็กทรอนิกส์ได้

ชื่อ-สกุลต้องตรงตามหน้าพาสปอร์ต

และใช้คำว่า "TO WHOM IT MAY CONCERN" แทนชื่อสถานทูตที่ยื่น

ระบุตำแหน่ง เงินเดือน วันที่เริ่มทำงาน พร้อมระบุวันลาหยุดที่จะเดินทางสำหรับทริปนี้

ควรให้ตรงกันกับวันที่จะเดินทางตามโปรแกรมจริง

ออกเอกสารให้ไม่เกิน 30 วัน นับจากวันที่ทำการยื่นวีซ่า

พร้อมสลีปเงินเดือนย้อนหลัง 3 เดือน (หากมี)



กรณีนักเรียน หรือนักศึกษา

ใช้หนังสือรับรองการเป็นนักเรียนหรือนักศึกษา ฉบับภาษาอังกฤษ (ฉบับจริง)

ชื่อ-สกุลต้องตรงตามหน้าพาสปอร์ต

และใช้คำว่า "TO WHOM IT MAY CONCERN" แทนชื่อสถานทูตที่ยื่น

มีหัวกระดาษ (ประกอบด้วยที่อยู่ เบอร์โทรศัพท์)

มีลายเซ็นพร้อมตราประทับ ฉบับจริง ที่ออกจกจากสถาบันที่ศึกษาอยู่

โดยออกเอกสารต้องออกให้ไม่เกิน 30 วัน (นับจากวันที่ทำการยื่นวีซ่า)



กรณีประกอบอาชีพอิสระ หรือ ประกอบกิจการที่ไม่ได้จดทะเบียน

เช่น Freelance , ธุรกิจขายสินค้าออนไลน์ , ให้เช่าอสังหาริมทรัพย์ , นายหน้า ฯลฯ

ผู้เดินทางจำเป็นต้องเขียนจดหมายแนะนำตนเอง เป็นภาษาอังกฤษ โดยชี้แจงรายละเอียดการทำงาน

แหล่งที่มาของรายได้ รายได้ต่อเดือน พร้อมแนบหลักฐานเอกสารประกอบการพิจารณา

เช่น รูปถ่าย , สัญญาการว่าจ้าง , สัญญาซื้อ-ขาย , สัญญาเช่า , ใบเสร็จรับเงิน , โฉนดที่ดิน

หรือ หลักฐานอ้างอิงอื่นใดที่สอดคล้องกับงานที่ทำ

4 เกี่ยวกับหลักฐานทางการเงิน

4.1 สำหรับผู้เดินทางที่ออกค่าใช้จ่ายด้วยตัวเอง ต้องใช้เป็นบัญชีออมทรัพย์ที่มีรายการเดินบัญชีเคลื่อนไหวอย่างสม่ำเสมอ โดยต้องเตรียมเอกสารตามนี้

4.1.1 รายการเดินบัญชี (Bank Statement)

บัญชีออมทรัพย์ส่วนตัวของผู้เดินทาง ย้อนหลังอย่างน้อย 3 เดือน ต้อง Update ก่อนยื่นวีซ่าไม่เกิน 7 วัน

โดย ชื่อ-นามสกุล เป็นภาษาอังกฤษ ตรงกับพาสปอร์ตเล่มปัจจุบันที่ใช้เดินทางทุกตัวอักษร

ต้องมีเลขที่บัญชีระบุอยู่ทุกหน้า โดยมีลายเซ็นของเจ้าหน้าที่และตราประทับธนาคาร

(สถานทูตพิจารณาบัญชีออมทรัพย์เท่านั้น) และมียอดเงินคงเหลือในบัญชีออมทรัพย์นั้น ๆ ไม่ควรต่ำกว่า 6 หลัก

4.1.2 หนังสือรับรองสถานะทางการเงินจากธนาคาร (Bank Certificate)

โดยระบุสกุลเงิน EUR (ยูโร) ชื่อ-นามสกุล เป็นภาษาอังกฤษ ตรงกับพาสปอร์ตเล่มปัจจุบันที่ใช้เดินทางทุกตัวอักษร



5 เกี่ยวกับผู้เดินทางที่อายุต่ำกว่า 18 ปี

ในวันนัดหมายยื่นวีซ่า ทั้งบิดา มารดา ต้องมาแสดงตัวพร้อมบุตร

และต้องลงชื่อรับรองในแบบฟอร์มสมัครวีซ่าร่วมกันต่อเจ้าหน้าที่ที่ศูนย์ยื่นวีซ่า

ในกรณีที่ผู้เดินทางที่อายุต่ำกว่า 18 ปี เดินทางกับบิดาและมารดา

ต้องเตรียมสำเนาสูติบัตรและทะเบียนบ้าน พร้อมแปลเป็นภาษาอังกฤษ

ในกรณีที่ผู้เดินทางที่อายุต่ำกว่า 18 ปี เดินทางกับผู้ปกครองคนใดคนหนึ่ง

ต้องเตรียมหนังสือยินยอมฉบับจริงจากอำเภอ และรับรองโดยกระทรวงการต่างประเทศ

ลงนามโดยผู้ปกครองที่ไม่ได้เดินทางร่วมกับผู้เยาว์ โดยระบุการยินยอมว่าให้บุตรเดินทางไปกับใคร

มีความสัมพันธ์อะไรกับเด็ก โดยออกเป็นฉบับภาษาอังกฤษ

ต้องเตรียม สูติบัตร (สำเนาและตัวจริง) ทะเบียนบ้าน (ตัวจริงและสำเนา) พร้อมแปลเป็นภาษาอังกฤษ

ในกรณีที่ผู้เดินทางที่อายุต่ำกว่า 18 ปี เดินทางโดยลำพัง และไม่ได้เดินทางพร้อมบิดาและมารดา

ต้องเตรียมหนังสือยินยอมฉบับจริงจากอำเภอ และรับรองโดยกระทรวงการต่างประเทศ

ลงนามโดยบิดาและมารดา คู่กัน โดยระบุการยินยอมว่าให้บุตรเดินทางไปกับใคร

มีความสัมพันธ์อะไรกับเด็ก โดยออกเป็นฉบับภาษาอังกฤษ

ต้องเตรียม สูติบัตร (สำเนาและตัวจริง) ทะเบียนบ้าน (ตัวจริงและสำเนา)

เอกสารของบิดามารดา (สำเนาทะเบียนบ้าน, บัตรประชาชน) พร้อมแปลเป็นภาษาอังกฤษ

หากบิดาหรือมารดาคนใดคนหนึ่งถึงแก่กรรม

ให้เตรียมใบมรณบัตร (ฉบับจริงและสำเนา) พร้อมแปลเป็นภาษาอังกฤษ

หากผู้ปกครองคนใดคนหนึ่งมีอำนาจปกครองแต่เพียงผู้เดียว

เอกสารศาลกฤษฎีกาสั่ง รับรองผ่านกระทรวงการต่างประเทศ

พร้อมแปลเป็นภาษาอังกฤษ หากส่งเอกสารจากประเทศอื่นนอกเหนือจากประเทศไทย

จำเป็นต้องมีการรับรองจากสถานทูตที่มีอำนาจในประเทศไทย

หมายเหตุ เอกสารหนังสือยินยอมให้บุตรเดินทางไปต่างประเทศ (ทั้งฉบับภาษาไทยและภาษาอังกฤษ)

เมื่อผู้ปกครอง บิดา มารดา ไปทำที่เขตหรือที่ว่าการอำเภอเรียบร้อยแล้ว

ท่านต้องนำเอกสารต้นฉบับที่สำนักงานเขต / ที่ว่าการอำเภอ ออกให้

นำส่งให้กรมการกงสุล กระทรวงการต่างประเทศ รับรองนิติกรณ์เอกสารให้เรียบร้อยก่อนถึงจะนำส่งให้บริษัททัวร์

6 เกี่ยวกับเอกสารส่วนตัวอื่นๆ

- สำเนาบัตรประชาชน
- สำเนาทะเบียนบ้าน
- สำเนาทะเบียนสมรส , สำเนาทะเบียนหย่า , สำเนาใบมรณบัตร (กรณีหย่า) พร้อมแปลเป็นภาษาอังกฤษ
- สำเนาใบเปลี่ยนชื่อ/เปลี่ยนนามสกุล , คำนำหน้านาม (หากเคยมีการเปลี่ยนแปลง) พร้อมแปลเป็นภาษาอังกฤษ
- สำเนาสูติบัตร (กรณีอายุต่ำกว่า 18 ปี) พร้อมแปลเป็นภาษาอังกฤษ



ข้อมูลเพิ่มเติม

ระหว่างการพิจารณาวีซ่าไม่สามารถขอพาสปอร์ตคืนก่อนกำหนด

ระยะเวลาในการยื่น : 15 วันทำการ (อาจจะช้าหรือเร็วกว่านั้น ขึ้นอยู่กับศูนย์รับยื่นวีซ่าและสถานทูต)

วันยื่นเอกสาร : ผู้เดินทางต้องมาสแกนลายนิ้วมือและยื่นเอกสารด้วยตัวเอง

(จะมีเจ้าหน้าที่คอยช่วยอำนวยความสะดวกในการนัดหมายและจัดเตรียมเอกสารยื่นวีซ่า)

รายละเอียดด้านบนทั้งหมดเป็นเพียงเอกสารเบื้องต้น บางท่านอาจถูกการเรียกขอเอกสารเพิ่ม

หรือแปลเอกสารในบางข้อ เพื่อความถูกต้องในการเตรียมเอกสารสามารถติดต่อสอบถามเจ้าหน้าที่ของบริษัทฯได้

เพื่อเป็นประโยชน์ในการยื่นวีซ่า กรุณากรอกข้อมูลในแบบฟอร์มทำรายการ ให้ตรงกับข้อมูลตามความเป็นจริง

เนื่องด้วยเป็นประวัติข้อมูลส่วนตัวของท่านเอง ทางบริษัทไม่สามารถกรอกข้อมูลแทนท่านได้

หากสถานทูตมีการสุ่มเรียกสัมภาษณ์บางท่าน ทางบริษัทฯขอความร่วมมือในการเชิญท่านไปสัมภาษณ์ตามนัดหมาย

และโปรดแต่งกายสุภาพ พร้อมเตรียมเอกสารตัวจริงทั้งหมดตามที่สถานทูตร้องขอไปในวันนัดสัมภาษณ์ด้วย ทั้งนี้ทางบริษัทฯ จะส่งเจ้าหน้าที่ไปอำนวยความสะดวกและประสานงานแก่ท่าน

กรณีที่ท่านยกเลิกการเดินทางหลังจากได้วีซ่าแล้ว

ทางบริษัทฯขอสงวนสิทธิ์ในการแจ้งสถานทูตยกเลิกวีซ่าของท่าน

เนื่องจากการขอวีซ่าในแต่ละประเทศจะถูกบันทึกไว้เป็นสถิติในนามของบริษัทฯ

การบิดเบือนข้อเท็จจริงประการใดก็ตามอาจจะถูกระงับมิให้เดินทางเข้าประเทศในกลุ่มเซงเก้นเป็นการถาวร

และถึงแม้ว่าท่านจะถูกปฏิเสธ วีซ่าสถานทูตไม่คืนค่าธรรมเนียมที่ได้ชำระไปแล้วและหากต้องการขอยื่นคำร้องใหม่ก็ต้องชำระค่าธรรมเนียมใหม่ทุกครั้ง

TRAVEL TIPS



ท่านสามารถทำการสแกน QR CODE นี้ เพื่อรับชมข้อมูลในรูปแบบ VDO

- ยื่นวีซ่าอิตาลี ต้องเตรียมเอกสารอะไรบ้าง

